

Муниципальное бюджетное образовательное учреждение дополнительного образования
«Центр развития творчества детей и юношества имени Анатолия Ивановича Андрианова»
города Новочебоксарска Чувашской Республики

Внеурочное мероприятие по финансовой грамотности
Квест-игра по финансовой грамотности: "Сокровища Финансового Острова"
Целевая аудитория: дети с 9 лет

Иванова Е.А.,
педагог-организатор
МБОУДО «ЦРТДиЮ им. А.И. Андрианова»

Цель:

- Закрепить знания о базовых понятиях финансовой грамотности.
- Развить навыки решения проблем и принятия решений в финансовых ситуациях.
- Способствовать развитию командного духа и кооперации.

Формат: Квест-игра с элементами ролевых игр и дидактических заданий.

Продолжительность: 45-60 минут

Материалы:

- Карта Финансового Острова (можно нарисовать или распечатать).
- Задания на станциях (см. примеры ниже).
- Игрушечные деньги (для начисления баллов за правильные ответы).
- Призы для победителей.

Ход квеста:

1. Введение (5 минут)

- Ведущий: "Привет, юные искатели сокровищ! Сегодня мы отправляемся в захватывающее путешествие на Финансовый Остров, где спрятаны сокровища мудрой Феи Финансы! Но чтобы их найти, вам нужно пройти через испытания, которые проверят ваши знания о деньгах!"

2. Разделение на команды (5 минут)

- Дети делятся на команды по 4-5 человек. Каждая команда получает название (например, "Сберегатели", "Инвесторы", "Финансисты").

3. Квест на Финансовом Острове (25-35 минут)

- Ведущий раздает карту Финансового Острова с обозначенными станциями (например: "Станция "Бюджет", "Станция "Сбережения", "Станция "Покупки").
- Команды поочередно проходят станции, выполняют задания и получают игрушечные деньги за правильные ответы.
- Примеры заданий на станциях:

- Станция "Бюджет":
 - Составьте свой бюджет на неделю. Запишите свои доходы и расходы. Как вы будете распределять деньги?
 - Решите задачу: У тебя есть 100 рублей. Ты хочешь купить игрушку за 60 рублей и книгу за 40 рублей. Хватит ли у тебя денег на все покупки? Сколько денег у тебя останется?
- Станция "Сбережения":
 - Расскажите о способах сбережения денег. Где можно хранить свои сбережения?
 - Придумайте свою цель для накопления денег. Сколько вам нужно собрать, чтобы достичь цели?
- Станция "Покупки":
 - Сравните цены на разные товары и услуги. Какой товар лучше купить, учитывая цену и качество?
 - Как не поддаться на манипуляции рекламы? Какие вопросы нужно задать себе перед покупкой?
- Станция "Финансовая безопасность":
 - Как не стать жертвой мошенников? Какие правила финансовой безопасности вы знаете?
 - Что делать, если вы нашли банковскую карту на улице?

4. Финальное испытание (5 минут)

- Ведущий задает командам финальный вопрос по финансовой грамотности.
- Команда, которая первой дает правильный ответ, получает дополнительные игрушечные деньги.

5. Подведение итогов (5 минут)

- Ведущий подсчитывает баллы команд и определяет победителя.
- Победитель получает призы (например, игрушечные деньги, сладости, книги по финансовой грамотности).

Дополнительные идеи:

- *Можно добавить в квест дополнительные станции (например, "Станция "Профессии и деньги", "Станция "Инвестиции").*
- *Можно организовать финальный конкурс "Финансовая викторина", где участники отвечают на вопросы по финансовой грамотности.*
- *Можно дать командам задание создать свой финансовый совет и представить его другим командам.*

Деньги в твоих руках

презентационный материал для помощи
в уроках по финансовой грамотности

Иванова Е.А.,
педагог-организатор
МБОУДО «ЦРТДиЮ им. А.И. Андрианова»



Что такое деньги?

Деньги – это средство обмена, которое позволяет нам покупать товары и услуги.




Виды денег

В мире существуют разные виды денег: монеты, купюры, банковские карты, электронные деньги. Все они имеют свою историю и применяются в разных ситуациях.



Как мы получаем деньги?

Мы получаем деньги от родителей, за свою работу, в подарок, за помощь по дому.



Как мы тратим деньги?

Мы тратим деньги на еду, одежду, развлечения, игрушки, образование.





Бюджет

Бюджет – это план, который помогает нам тратить деньги рационально и не перетратить их.

Как составить бюджет?

➤ **Запишите все свои доходы.**

➤ **Запишите все свои расходы.**

➤ **Сравните доходы и расходы. Если расходы больше, чем доходы, подумайте, как можно сэкономить.**

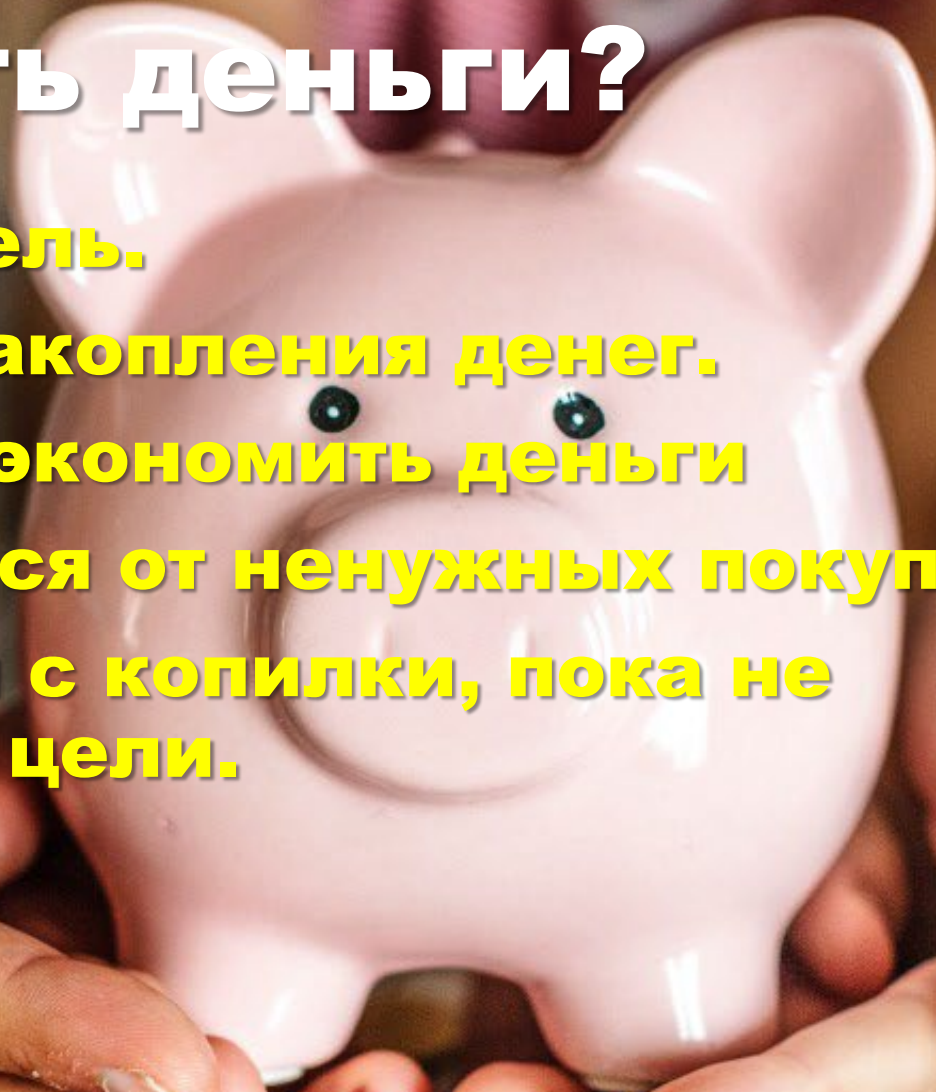
Сбережения

Сбережения – это деньги, которые мы откладываем на будущее. Это может быть игрушка, поездка, образование.



Как накопить деньги?

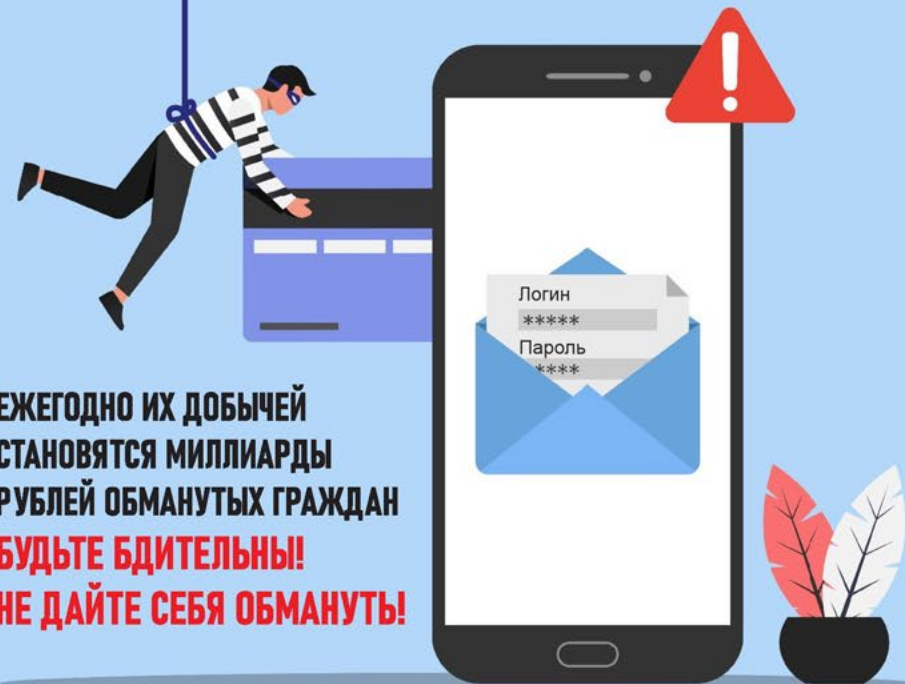
- **Поставьте себе цель.**
- **Составьте план накопления денег.**
- **Ищите способы сэкономить деньги (например, отказаться от ненужных покупок).**
- **Не тратьте деньги с копилки, пока не достигнете своей цели.**



Финансовая безопасность

Финансовая безопасность –
это защита своих денег
от мошенников и краж.

ОСТОРОЖНО! ТЕЛЕФОННЫЕ МОШЕННИКИ!



ЕЖЕГОДНО ИХ ДОБЫЧЕЙ
СТАНОВЯТСЯ МИЛЛИАРДЫ
РУБЛЕЙ ОБМАНУТЫХ ГРАЖДАН
БУДЬТЕ БДИТЕЛЬНЫ!
НЕ ДАЙТЕ СЕБЯ ОБМАНУТЬ!

ЗАПОМНИТЕ ПРОСТЫЕ ВЕЩИ:


Банковские служащие никогда
не спрашивают персональные данные у клиентов, номер карты и сроки ее
действия, не предлагают перевести деньги на другой счет или в другой банк.

Мошенники пытаются заполучить
секретные коды из полученных Вами сообщений, сроки действия Вашей карты,
CCV-код Вашей банковской карты, Ваши утвердительные высказывания –
«ДА» или «Я СОГЛАСЕН»

ЯВНЫЕ ПРИЗНАКИ МОШЕННИЧЕСТВА:

- просьба ввести или продиктовать код;
- назвать персональные данные;
- перевести сбережения на другой счет.

Правила финансовой безопасности

- 
- Не давайте никому свои банковские карты и пинкоды.
 - Не вводите пароли на публичных компьютерах.
 - Не отвечайте на звонки от неизвестных номеров, которые просят ваши личные данные.

**Помните, что деньги — это
важный инструмент, который
помогает нам реализовать свои
мечты
и помогать другим.**

**БЕРЕГИТЕ СВОИ ДЕНЬГИ
И ТРАТЬТЕ ИХ С УМОМ!**

